








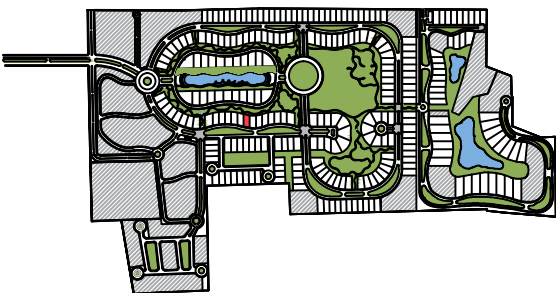



| SIMBOLOGÍA                                                                                                                                                                                                                                                                                                                                                                                                                                                                                                                                                                                                                                                                                                                                                                                                                                                                                                                                                                                                                                                                                                                         | OBSERVACIONES                                                                                                                                      |
|------------------------------------------------------------------------------------------------------------------------------------------------------------------------------------------------------------------------------------------------------------------------------------------------------------------------------------------------------------------------------------------------------------------------------------------------------------------------------------------------------------------------------------------------------------------------------------------------------------------------------------------------------------------------------------------------------------------------------------------------------------------------------------------------------------------------------------------------------------------------------------------------------------------------------------------------------------------------------------------------------------------------------------------------------------------------------------------------------------------------------------|----------------------------------------------------------------------------------------------------------------------------------------------------|
| <p>  Área de construcción permitida en PLANTA BAJA con altura mayor a 4.50 m<br/>  Área de construcción permitida en PLANTA ALTA<br/>  Área de restricción de construcción<br/>  Alerón / Volado<br/>  Ducto de Voz y Datos<br/>  Agua Potable<br/>  Ducto de Media Tensión </p> <p>  Drenaje Sanitario.<br/>  Registro Prefabricado de 80 X 80 cm </p> | <p>Estos lotes NO tienen una barda trasera, se les construirá una barda delimitante de 0.80 cm de altura para privacidad del lote en cuestión.</p> |

| DATOS GENERALES                                                                                                                  | RESTRICCIONES                                                                                                                                                                                                                                                                                                                                                                                                                                                                                                                                                                                                                                                                                                                                                                                                                                                                                                                                                          | LOCALIZACIÓN                                                                         |
|----------------------------------------------------------------------------------------------------------------------------------|------------------------------------------------------------------------------------------------------------------------------------------------------------------------------------------------------------------------------------------------------------------------------------------------------------------------------------------------------------------------------------------------------------------------------------------------------------------------------------------------------------------------------------------------------------------------------------------------------------------------------------------------------------------------------------------------------------------------------------------------------------------------------------------------------------------------------------------------------------------------------------------------------------------------------------------------------------------------|--------------------------------------------------------------------------------------|
| <p>           LOTE NO. 112<br/>           SUPERFICIE - 544.91 m<sup>2</sup><br/>           USO - UNIFAMILIAR         </p>        | <ol style="list-style-type: none"> <li>MUROS DE COLINDANCIA - 1.50m de altura.</li> <li>FRONTAL:           <ul style="list-style-type: none"> <li>- Del límite a inicio de muro de colindancia - 2.20m</li> <li>- Del límite a inicio de alerón / volado (cochera) - Mínimo 2.20m</li> <li>- Del límite a inicio de construcción habitable - Mínimo 4.50m</li> </ul> </li> <li>LATERALES:           <ul style="list-style-type: none"> <li>- Mínimo 1.20m entre ejes.</li> </ul> </li> <li>POSTERIOR:           <ul style="list-style-type: none"> <li>- En PLANTA BAJA por debajo de 3.10m de altura se puede llegar al límite</li> <li>- En PLANTA BAJA por encima de 3.10m de altura - Mínimo 4.50m (del límite a inicio de construcción)</li> <li>- En PLANTA ALTA - Mínimo 8.00m (del límite a inicio de construcción)</li> </ul> </li> <li>CAJONES DE ESTACIONAMIENTO:           <ul style="list-style-type: none"> <li>- 2 autos mínimo.</li> </ul> </li> </ol> |  |
| <p> <br/>           ESCALA 1:400         </p> |                                                                                                                                                                                                                                                                                                                                                                                                                                                                                                                                                                                                                                                                                                                                                                                                                                                                                                                                                                        |                                                                                      |