







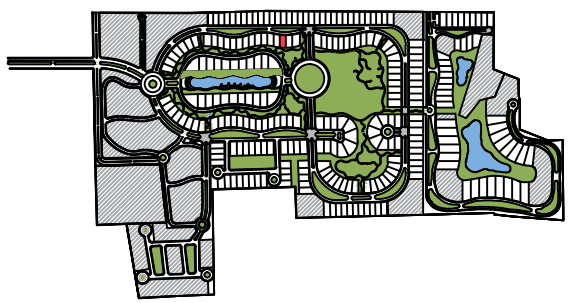


| SIMBOLOGÍA | OBSERVACIONES |
|---|---|
| <p>  Área de construcción permitida en PLANTA BAJA con altura mayor a 4.50 m  Área de construcción permitida en PLANTA ALTA  Área de restricción de construcción  Alerón / Volado  Ducto de Voz y Datos  Agua Potable  Ducto de Media Tensión </p> | <p>Estos lotes NO tienen una barda trasera, se les construirá una barda delimitante de 0.80 m de altura para privacidad del lote en cuestión.</p> |

 Drenaje Sanitario.
 Registro Prefabricado de 80 X 80 cm

| DATOS GENERALES | RESTRICCIONES | LOCALIZACIÓN |
|---|--|--|
| <p> LOTE NO. 179 SUPERFICIE - 543.09 m² USO - UNIFAMILIAR </p> | <ol style="list-style-type: none"> MUROS DE COLINDANCIA - 1.50m de altura. - FRONTAL: <ul style="list-style-type: none"> - Del límite a inicio de muro de colindancia - 2.20m - Del límite a inicio de alerón / volado (cochera) - Mínimo 2.20m - Del límite a inicio de construcción habitable - Mínimo 4.50m LATERALES: <ul style="list-style-type: none"> - Mínimo 1.20m entre ejes. POSTERIOR: <ul style="list-style-type: none"> - En PLANTA BAJA por debajo de 3.10m de altura se puede llegar al límite - En PLANTA BAJA por encima de 3.10m de altura - Mínimo 4.50m (del límite a inicio de construcción) - En PLANTA ALTA - Mínimo 8.00m (del límite a inicio de construcción) CAJONES DE ESTACIONAMIENTO: <ul style="list-style-type: none"> - 2 autos mínimo. |  |

